

VIETNAM DAILY

[Điểm nhấn thị trường]

Chỉ số VNIndex có phiên điều chỉnh thứ 2 liên tiếp trước áp lực chốt lời gia tăng sau khi chỉ số này trải qua chuỗi tăng 8 phiên liền trước đó

[Hợp đồng tương lai/Quỹ ETF]

HĐTL tăng nhẹ trong phiên hôm nay nhờ diễn biến tích cực của TTCK Mỹ

[Thông tin doanh nghiệp]

FPT, VPB

[Cập nhật công ty]

FPT

[Quan điểm đầu tư]

NDT được khuyến nghị tiếp tục nắm giữ vị thế trung hạn và có thể kết hợp trading 1 phần theo chiều mua trước bán sau nếu xuất hiện các phiên điều chỉnh.

09/04/2021

	Chỉ số	Thay đổi (%, bp)
VNIndex	1,231.66	-0.26
VN30	1,253.26	+0.12
HĐTL VN30F1M	1,251.90	+0.70
HNXIndex	293.79	+0.01
HNX30	448.23	+0.18
UPCoM	83.01	-0.07
USD/VND	23,073	-0.02
Lợi suất TPCP 10 năm (%)	2.40	+1
Lãi suất qua đêm (%)	0.31	+13
Dầu (WTI, \$)	59.46	-0.23
Vàng (LME, \$)	1,746.53	-0.53



Điểm nhấn thị trường

VNIndex 1,231.66 (-0.26%)
KLGD (triệu CP) 732.8 (+18.7%)
GTGD (triệu US\$) 789.2 (+25.5%)

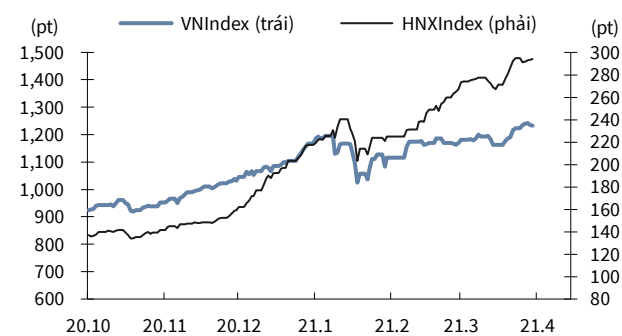
HNXIndex 293.79 (+0.01%)
KLGD (triệu CP) 164.5 (-10.3%)
GTGD (triệu US\$) 119.5 (-5.4%)

UPCoM 83.01 (-0.07%)
KLGD (triệu CP) 111.8 (+6.5%)
GTGD (triệu US\$) 40.3 (-23.4%)

NĐTNN mua ròng (triệu US\$) +100.8

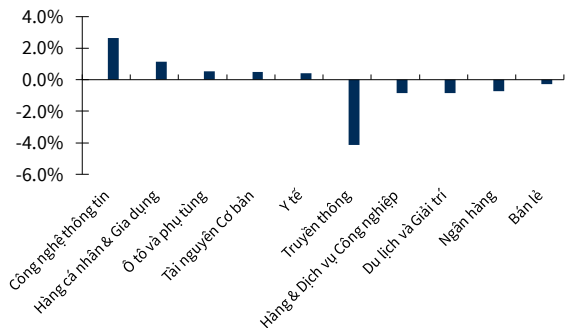
Chỉ số VNIndex có phiên điều chỉnh thứ 2 liên tiếp trước áp lực chốt lời gia tăng sau khi chỉ số này trải qua chuỗi tăng 8 phiên liền trước đó. Theo Vụ Tín dụng các ngành kinh tế, Ngân hàng Nhà nước cho biết đến hết ngày 31/3/2021 tín dụng toàn nền kinh tế tăng 2.93%, cao hơn nhiều so với mức tăng 1.3% của cùng kỳ năm trước giúp cổ phiếu nhóm ngân hàng tăng giá ở VPB (+1.1%), MBB (+0.5%). Giá cao su trên thế giới tiếp tục tăng nhờ kỳ vọng về sự phục hồi của các công ty sản xuất lốp tác động tích cực đến cổ phiếu nhóm sau như DPR (+1.5%), GVR (+0.4%). Cổ phiếu ngành thép tăng giá HSG (+2%), NKG (+1.2%), HPG (+0.4%) sau thông tin Cục Phòng vệ thương mại thông báo về việc tiếp nhận hồ sơ yêu cầu rà soát cuối kỳ biện pháp chống bán phá giá đối với một số sản phẩm thép mạ có xuất xứ Trung Quốc và Hàn Quốc nhập khẩu vào Việt Nam. Khối ngoại mua ròng ở VHM (-0.8%), VRE (-0.9%), HPG (+0.4%).

VNIndex & HNXIndex



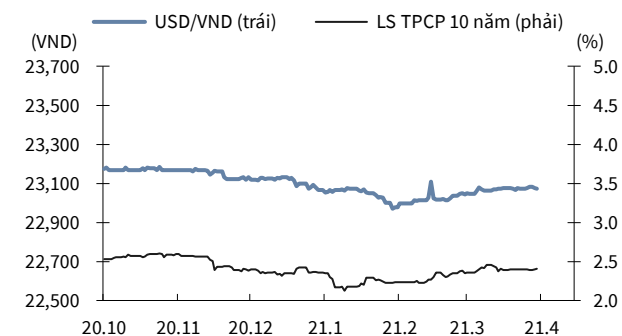
Nguồn: Bloomberg, KB Securities Vietnam

Biến động nhóm ngành



Nguồn: Bloomberg, KB Securities Vietnam

USD/VND & lợi suất trái phiếu chính phủ 10 năm



Nguồn: Bloomberg, KB Securities Vietnam

Giá trị mua ròng khối ngoại lũy kế 3 tháng



Nguồn: FiinPro, KB Securities Vietnam

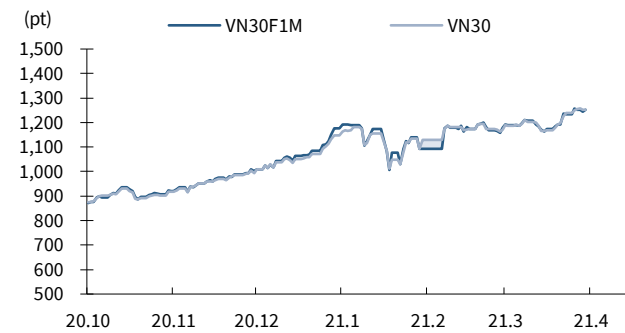
Hợp đồng tương lai/Quỹ ETF

VN30	1,253.26 (+0.12%)
VN30F1M	1,251.9 (+0.70%)
Mở cửa	1,244.8
Cao nhất	1,253.9
Thấp nhất	1,238.5

HĐTL tăng nhẹ trong phiên hôm nay nhờ diễn biến tích cực của TTCK Mỹ. Chênh lệch F2104 và VN30 mở cửa ở mức -7.3 và thu hẹp dần, đóng cửa ở mức -1.36. NĐTNN mua bán cân bằng trong phiên hôm nay. Thanh khoản thị trường không thay đổi nhiều.

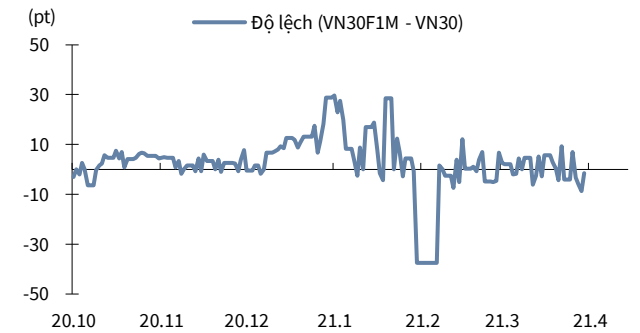
KLGD (HĐ)	114,099 (-9.1%)
------------------	------------------------

HĐTL VN30F1M & VN30



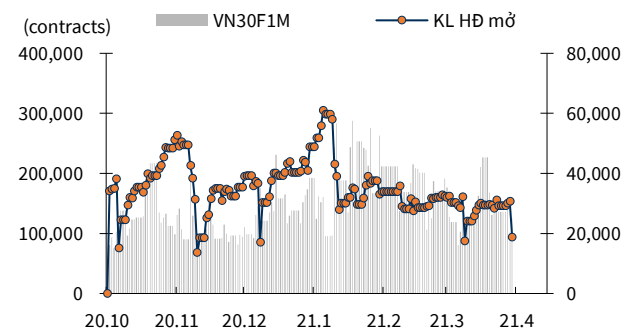
Nguồn: Bloomberg, KB Securities Vietnam

Độ lệch HĐTL VN30F1M so với VN30



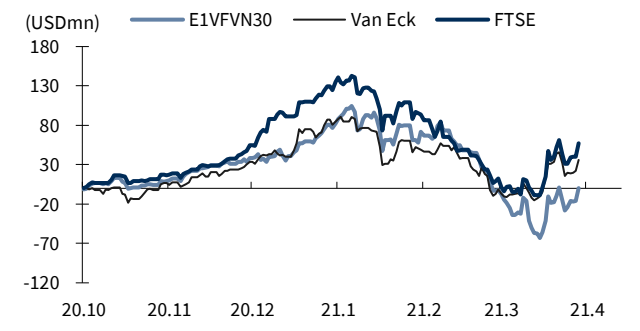
Nguồn: Bloomberg, KB Securities Vietnam

KLGD HĐTL VN30F1M & KL hợp đồng mở



Nguồn: Bloomberg, KB Securities Vietnam

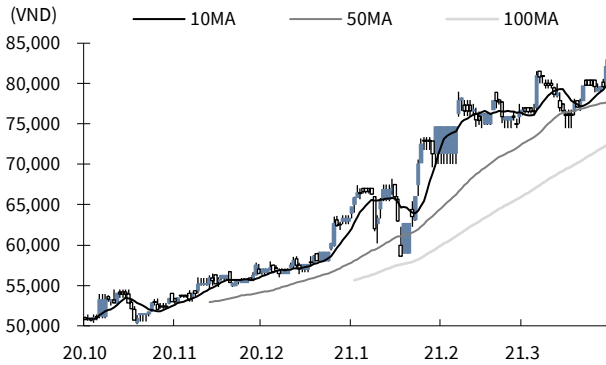
Biến động tổng tài sản các quỹ ETFs lớn



Nguồn: FiinPro, KB Securities Vietnam

Thông tin doanh nghiệp

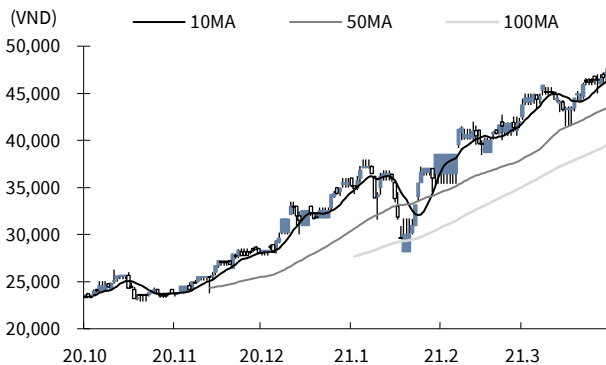
Tập đoàn FPT (FPT)



Nguồn: Bloomberg, KB Securities Vietnam

- FPT tăng 3.1% lên 82,100 VNĐ/cp.
- FPT đặt kế hoạch kinh doanh năm 2021 duy trì tăng trưởng với lợi nhuận 6,210 tỷ đồng (+18% YoY) và doanh thu đạt 29,830 tỷ VND (+16.4% YoY) và tuyển mới 7,000 nhân lực để đáp ứng nhu cầu công việc.
- ĐHCĐ thông qua phương án chia thêm 10% cổ tức tiền mặt năm 2020 và chia cổ tức bằng cổ phiếu với tỷ lệ 15%. Bên cạnh đó, FPT dự kiến tiếp tục chia cổ tức bằng tiền mặt 20% cho năm 2021.

VPBank (VPB)



Nguồn: Bloomberg, KB Securities Vietnam

- VPB tăng 1.1% lên 47,200 VNĐ/cp.
- VPB đặt chỉ tiêu lợi nhuận trước thuế năm 2021 đạt 16,654 tỷ đồng, tăng 28% so với năm trước, dự nợ cấp tín dụng tăng 16.6%.
- Ngân hàng dự kiến trình cổ đông xem xét ủy quyền cho HĐQT thông qua phương án bán vốn đầu tư của VPB tại các công ty con như tỷ lệ bán, giá mua bán phần vốn góp, đối tác mua bán...

CTCP FPT (FPT)

Lợi nhuận 1Q2021 tăng 22% YoY

Kế hoạch LNTT 2021 tăng 18% YoY. 1Q2021, doanh thu tăng 14% YoY, LNTT tăng 22% YoY

— FPT tiếp tục đặt kế hoạch duy trì tăng trưởng tương tự các năm gần đây với doanh thu đạt 29,830 tỷ VND, tăng 16.4% YoY; LNST đạt 6,210 tỷ VND tăng 18% YoY. Cụ thể về từng mảng kinh doanh, doanh thu và LNTT khối công nghệ lần lượt tăng 16.8% YoY và 21.6% YoY trong đó doanh thu chuyển đổi số kì vọng tăng từ 30-40% YoY với đóng góp chính từ thị trường nước ngoài (+50% YoY); Đối với mảng công nghệ thông tin trong nước, FPT kì vọng cải thiện biên lợi nhuận ròng lên trên 10% nhờ giảm tỷ trọng phần cứng, gia tăng tỷ trọng sản xuất phần mềm và các sản phẩm Made by FPT. Doanh thu và LNTT mảng viễn thông tăng 10.8% YoY và 14.8% YoY với động lực từ tăng trưởng Broadband - 15-18% tăng trưởng lợi nhuận trong 3 năm tới. Mảng giáo dục & đầu tư đặt kế hoạch tăng 53.9% doanh thu và 16.6% YoY LNTT. Kết thúc 1Q2021, doanh thu tăng 14% YoY, LNTT tăng 22% YoY.

Tuyển mới khoảng 7,000 nhân lực trong năm 2021

— Với triển vọng tăng trưởng cao, FPT sẽ thực hiện tuyển mới 7,000 nhân lực trong năm 2021 để đáp ứng nhu cầu công việc. Có thể thấy, đảm bảo nguồn nhân lực sẽ là vấn đề lớn cho câu chuyện tăng trưởng của FPT trong dài hạn. Ngoài ra, lãnh đạo FPT chia sẻ trong tình hình dịch bệnh đang diễn biến phức tạp, nguồn thu của các đối tác phần nào bị thu hẹp khiến phát sinh rủi ro nguồn thu của các dự án triển khai không được đảm bảo.

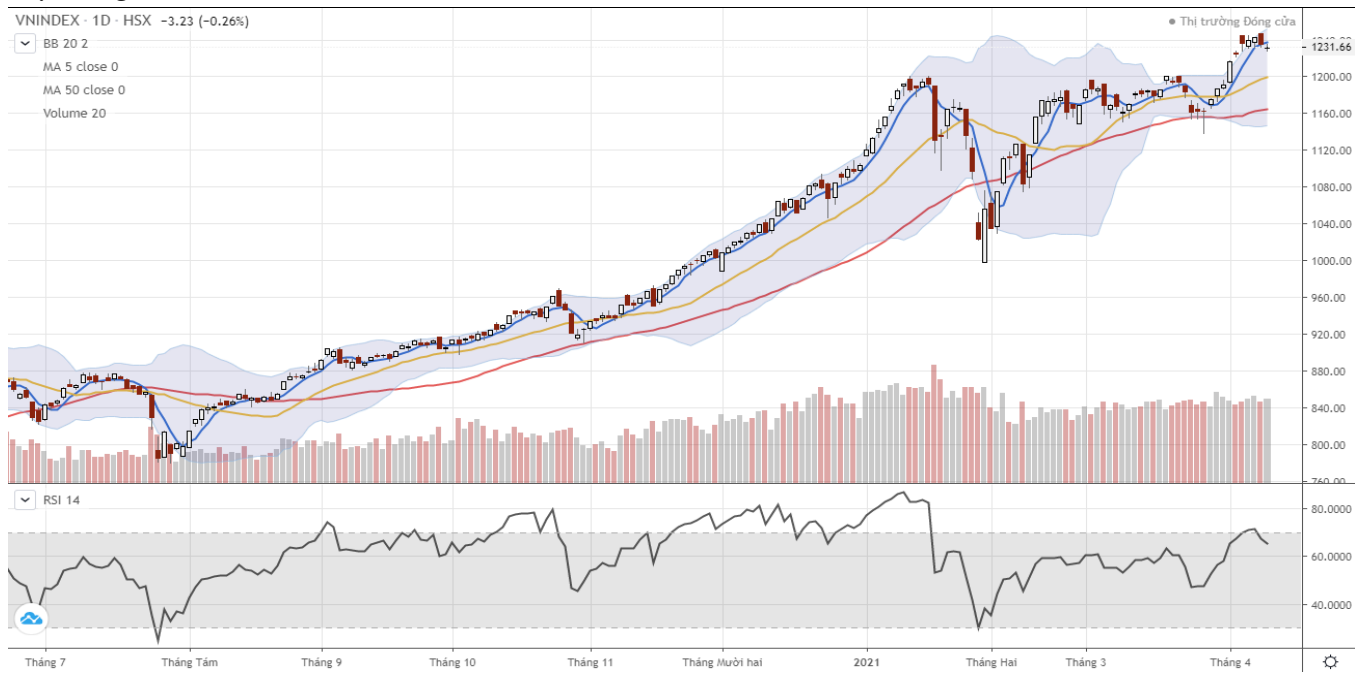
Thông qua phương án chia cổ tức tiền mặt 20% và cổ tức bằng cổ phiếu 15% cho năm 2020

— ĐHCĐ thông qua phương án chia 20% cổ tức tiền mặt năm 2020 trong đó 10% đã được chi trả trong năm 2020, phần còn lại dự kiến trả trong 2Q2021; thông qua phương án chia cổ tức bằng cổ phiếu với tỷ lệ 15%. Bên cạnh đó, FPT dự kiến tiếp tục chia cổ tức bằng tiền mặt 20% cho năm 2021.

Quan điểm kỹ thuật

Xu hướng & Hành động

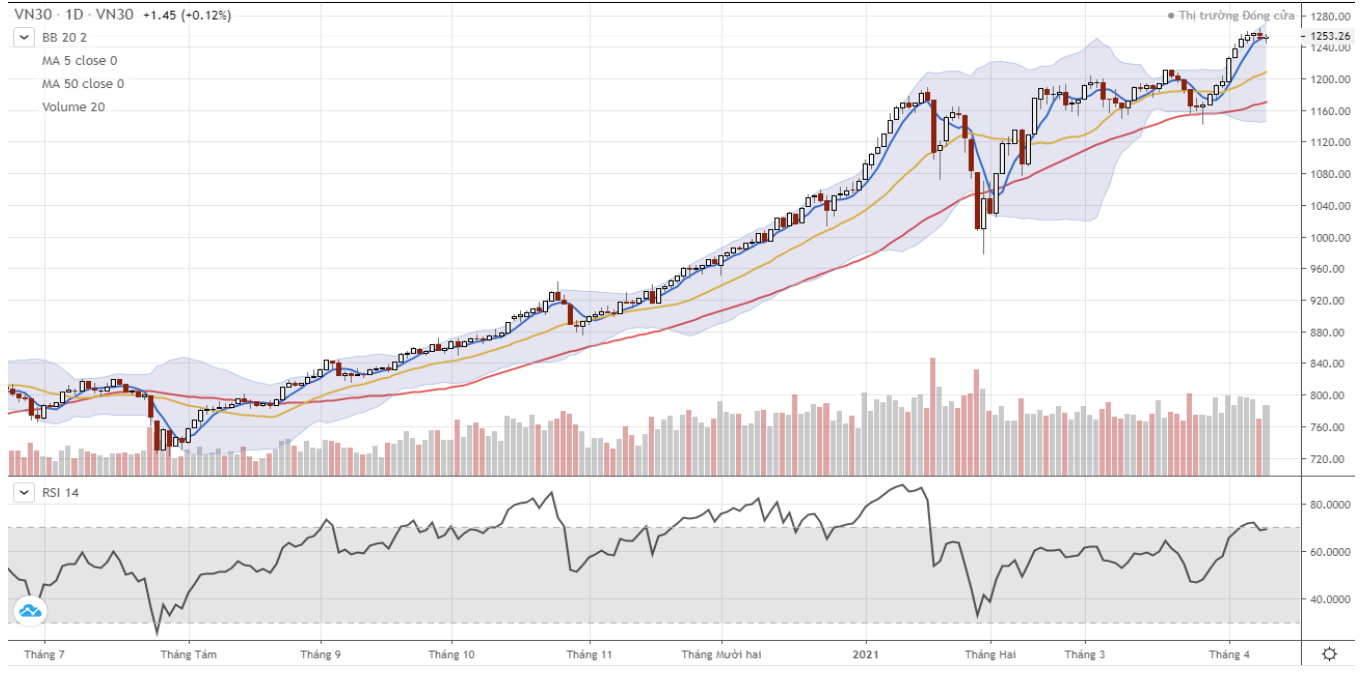
Thị trường cơ sở – Chỉ số VNIndex



Nguồn : Trading View, KB Securities Vietnam

- VNIndex diễn biến giằng co trong biên độ hẹp trong phiên hôm nay.
- Sự hình thành của mẫu nến Doji mặc dù chưa đủ xác nhận điểm kết thúc của nhịp điều chỉnh nhưng cho thấy tương quan cung cầu đã tạm thời cân bằng trở lại. Chúng tôi tiếp tục cho rằng thị trường khó điều chỉnh sâu trong nhịp này với vùng hỗ trợ đáng lưu ý tại quanh 1210 và cơ hội sớm quay trở lại đà tăng vẫn được đánh giá cao.
- NĐT được khuyến nghị tiếp tục nắm giữ vị thế trung hạn và có thể kết hợp trading 1 phần theo chiều mua trước bán sau nếu xuất hiện các phiên điều chỉnh.

Chỉ số VN30



Thị trường phái sinh – Hợp đồng tương lai VN30F1M (F1)



Nguồn : Trading View, KB Securities Vietnam

Ngưỡng trong phiên

Kháng cự xa: 1266 - 1271

Kháng cự gần: 1257 - 1261

Hỗ trợ gần: 1246 - 1248

Hỗ trợ xa: 1238 - 1243

— F1 giảm co đầu phiên trước khi diễn biến hồi phục và tăng nhẹ trong phiên hôm nay.

— Chỉ số có thể sẽ tiếp diễn các các nhịp rung lắc dưới áp lực của vùng kháng cự quanh 1260. Dù vậy, rủi ro điều chỉnh sâu chưa được đánh giá cao khi chỉ số có thể sẽ sớm nhận được hỗ trợ tại vùng 121x trước khi quay trở lại đà tăng.

— Chiến lược giao dịch trong phiên: Ưu tiên mở vị thế LONG tại những vùng hỗ trợ trong phiên.

— Chiến lược giao dịch qua đêm: Tiếp tục nắm giữ vị thế LONG đã mở.

Lưu ý: Mức dừng lỗ áp dụng cho các vị thế trong phiên là 2 điểm và qua đêm là 5 điểm. Tùy vào khẩu vị rủi ro và diễn biến thực tế, NĐT có thể cần điều chỉnh tăng giảm nhẹ các mức này.

KBSV danh mục đầu tư mẫu

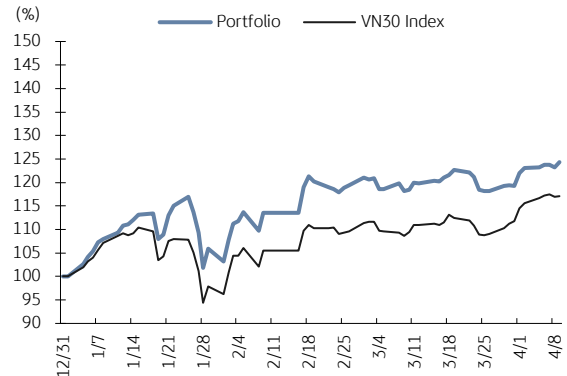
Khối phân tích KBSV

Phương pháp tiếp cận:

- Danh mục tập hợp các cổ phiếu tiềm năng nhất được KBSV nghiên cứu và khuyến nghị nắm giữ trong 3 tháng tới với mục đích mang lại hiệu suất vượt trội so với chỉ số VN30.
- Ngưỡng cắt lỗ tại -15%
- Luôn duy trì 100% danh mục là cổ phiếu (có thể bao gồm CCQ ETF) với trọng số được phân bổ đều (tỷ trọng cổ phiếu trong danh mục được điều chỉnh hàng tháng).

	VN30 Index	Master Portfolio
Tăng trong phiên	0.12%	0.95%
Tăng lũy kế (YTD)	17.04%	24.33%

So sánh hiệu suất với VN30 Index



Danh mục đầu tư mẫu cho NĐT trong nước

Mã CP	Ngày khuyến nghị	Giá đóng cửa 09/04/2021	Tăng/giảm trong phiên (%)	Tăng/giảm lũy kế (%)	Điểm nhấn đầu tư
Mobile World (MWG)	09/08/2019	133,300	-0.5%	15.0%	- MWG đã tối ưu hóa doanh thu cho chuỗi cửa ĐMX và TGDD - BHX dự kiến sớm đạt điểm hòa vốn tại cửa hàng và trung tâm phân phối - Về dài hạn, BHX đặt mục tiêu năm 10-15% thị trường bán lẻ thực phẩm
Nam Long Invest (NLG)	03/06/2019	34,850	0.1%	42.5%	- NLG dẫn đầu trong phát triển nhà ở phân khúc trung cấp và vừa túi tiền - Tình tài chính lành mạnh với tỷ lệ nợ vay thấp
Phu Nhuận Jewelry (PNJ)	22/03/2019	90,300	2.0%	17.8%	- Tăng trưởng doanh số bán lẻ trang sức vẫn duy trì ở mức cao - PNJ hội tụ đủ điều kiện để thành công trên thị trường đồng hồ đeo tay - Hoạt động kinh doanh cốt lõi tăng trưởng trở lại sau sự cố "ERP"
Military Bank (MBB)	18/12/2018	31,350	0.5%	84.5%	- NFI tăng trưởng mạnh mẽ từ dịch vụ bảo hiểm (thông qua MIC) - Tỷ lệ CASA cao và việc gia tăng cho vay bán lẻ cải thiện NIM - Mcredit vẫn đang được đặt nhiều kỳ vọng với lợi thế hệ động vốn
Refrig Elec Eng (REE)	11/10/2018	53,500	1.3%	57.4%	- Mảng cho thuê vẫn phòng đem lại dòng tiền ổn định cho REE - Đầu tư chiến lược vào ngành tiện ích đem về dòng cổ tức ổn định dài hạn
FPT Corp (FPT)	06/09/2018	82,100	3.1%	145.2%	- Hoạt động xuất khẩu phần mềm đang tăng trưởng mạnh - Mảng viễn thông dự kiến duy trì ổn định tăng trưởng 15% - Dự kiến FPT có thể duy trì tốc độ tăng trưởng lợi nhuận trên 20% hết 2020
Vietin Bank (CTG)	31/01/2020	42,500	-0.2%	74.2%	- Kết quả kinh doanh tăng trưởng mạnh trong năm 2019 - Kỳ vọng vào việc tăng vốn sẽ diễn ra mạnh mẽ trong năm 2020 - Chất lượng tài sản được cải thiện mạnh
PV Gas (GAS)	11/12/2020	88,800	-0.2%	21.0%	- Hưởng lợi từ nhu cầu LNG tăng cao trước tình trạng thiếu hụt của ngành điện - Thông tin về vaccine, OPEC+ trì hoãn nâng sản lượng hỗ trợ giá dầu - Kỳ vọng việc xây dựng cảng LNG Thị Vải được đẩy mạnh
Hoa Phat Group (HPG)	04/12/2019	49,550	0.4%	153.6%	- Sản lượng tiêu thụ thép bắt đầu hồi phục trở lại - Giá thép xây dựng có tín hiệu bắt đầu xu hướng hồi phục - Công suất tăng thêm từ dự án Dung Quất giúp HPG mở rộng thị phần.
Kinhbaco City Development (KBC)	09/03/2020	39,600	3.0%	189.1%	- Giá bán khu đô thị Trảng Duệ cao hơn kỳ vọng - Hưởng lợi từ các Hiệp định thương mại tự do, đặc biệt là EVFTA - Covid-19 đẩy nhanh quá trình chuyển dịch nhà máy khỏi Trung Quốc

Nguồn: Bloomberg, KB Securities Vietnam

Thống kê thị trường

HSX – Top 5 cổ phiếu mua/bán ròng khối ngoại

Mã	Thay đổi (%)	Sở hữu nước ngoài (%)	Mua ròng (Tỷ VND)
VHM	-0.8%	22.2%	2,158.5
VRE	-0.9%	30.4%	93.5
HPG	0.4%	30.3%	66.2
STB	2.3%	9.9%	39.8
MSN	-1.0%	32.4%	33.5

Mã	Thay đổi (%)	Sở hữu nước ngoài (%)	Bán ròng (Tỷ VND)
CTG	-0.2%	26.9%	-73.0
BID	-1.1%	17.0%	-48.9
KDH	1.4%	33.8%	-20.4
CII	-0.8%	33.1%	-19.8
VCB	-2.5%	23.4%	-18.8

Nguồn: FiinPro, KB Securities Vietnam

HNX – Top 5 cổ phiếu mua/bán ròng khối ngoại

Ticker	Thay đổi (%)	Sở hữu nước ngoài (%)	Mua ròng (Tỷ VND)
VND	0.6%	21.1%	-21.1
IDV	-1.8%	17.6%	0.7
BAX	9.7%	10.1%	0.6
IDJ	1.2%	3.2%	0.5
OCH	3.8%	0.0%	0.2

Ticker	Thay đổi (%)	Sở hữu nước ngoài (%)	Bán ròng (Tỷ VND)
BVS	0.4%	10.5%	-1.9
PMB	9.3%	4.4%	-1.8
PPS	1.9%	28.4%	-1.6
VC3	-2.2%	0.0%	-0.8
BII	7.3%	3.0%	-0.7

Nguồn: FiinPro, KB Securities Vietnam

Nhóm ngành – Top 5 nhóm ngành tăng/giảm trong tuần

5 ngành diễn biến tích cực nhất	Thay đổi (%)	Mã tiêu biểu
Ô tô và phụ tùng	3.5%	TCH, HAX
Công nghệ thông tin	2.9%	FPT, SAM
Dịch vụ tài chính	1.8%	SSI, VCI
Hàng & Dịch vụ Công nghiệp	1.8%	GEX, APH
Tài nguyên Cơ bản	1.6%	HPG, HSG

5 ngành diễn biến tiêu cực nhất	Thay đổi (%)	Mã tiêu biểu
Truyền thông	-8.7%	YEG, PNC
Thực phẩm và đồ uống	-1.7%	VNM, SAB
Dầu khí	-1.2%	PLX, PVD
Du lịch và Giải trí	-0.7%	HVN, VJC
Điện, nước & xăng dầu khí đốt	-0.7%	GAS, NT2

Nguồn: FiinPro, KB Securities Vietnam

Nhóm ngành – Top 5 tăng/giảm trong tháng

5 ngành diễn biến tích cực nhất	Thay đổi (%)	Mã tiêu biểu
Ô tô và phụ tùng	8.3%	TCH, HHS
Hàng cá nhân & Gia dụng	8.2%	TCM, PNJ
Bất động sản	7.1%	VIC, NVL
Tài nguyên Cơ bản	7.1%	HPG, HSG
Công nghệ thông tin	6.5%	FPT, ELC

5 ngành diễn biến tiêu cực nhất	Thay đổi (%)	Mã tiêu biểu
Truyền thông	-12.6%	YEG, ADG
Hóa chất	-4.4%	GVR, DGC
Điện, nước & xăng dầu khí đốt	-1.3%	GAS, BWE
Thực phẩm và đồ uống	-0.4%	VNM, SAB
Dầu khí	-0.3%	PLX, PVD

Nguồn: FiinPro, KB Securities Vietnam

Việt Nam – Cổ phiếu tiêu biểu

Ngành	Mã	Tên công ty	Giá bán	Vốn hóa thị trường (VND tỷ, USDmn)	GTGD (VND triệu, USDmn)	Room còn lại (%,-1d)	P/E (X)		EPS CAGR (%)	ROE (%)		P/B (X)		Biến động (%)			
							20E	21E		20E	21E	20E	21E	1D	1W	1M	YTD
Bất Động Sản	VIC	VINGROUP JSC	110,000	372,067 (16,170)	230,813 (10.0)	22.5	57.9	49.6	14.7	8.1	10.4	4.6	4.1	-0.4	1.5	19.8	15.4
	VHM	VINHOMES JSC	103,200	339,478 (14,753)	203,201 (8.8)	26.6	10.6	8.8	35.9	31.0	28.2	2.8	2.2	-0.8	-1.8	0.7	10.5
	VRE	VINCOM RETAIL JS	34,850	79,190 (3,442)	179,140 (7.8)	17.8	28.0	21.9	-7.6	9.3	11.0	2.5	2.3	-0.8	3.4	2.6	11.5
	NVL	NO VA LAND INVES	81,500	86,712 (3,768)	195,304 (8.5)	31.3	22.7	19.5	6.7	13.2	13.8	2.9	2.5	1.4	9.8	9.8	37.9
	KDH	KHANG DIEN HOUSE	34,300	19,167 (833)	51,372 (2.2)	11.6	14.6	11.1	18.0	15.2	17.6	2.0	1.8	1.4	1.8	3.4	8.7
	DXG	DAT XANH GROUP	24,300	12,594 (547)	165,474 (7.2)	13.9	10.5	9.3	-	10.2	18.4	1.7	1.5	-0.8	2.0	5.9	56.7
Ngân hàng	VCB	BANK FOR FOREIGN	102,000	378,305 (16,441)	152,306 (6.6)	6.3	17.1	13.9	11.7	20.6	21.6	3.1	2.6	-2.5	-0.3	2.6	-0.4
	BID	BANK FOR INVESTM	43,400	174,556 (7,586)	145,967 (6.3)	12.7	18.0	12.7	-5.3	11.9	15.4	2.0	1.6	-1.1	-1.6	5.9	-7.5
	TCB	VIETNAM TECHNOLO	38,900	136,341 (5,925)	427,405 (18.5)	0.0	9.9	8.6	14.3	18.2	17.6	1.6	1.4	-0.8	0.8	6.8	32.1
	CTG	VIETNAM JS COMM	36,800	137,021 (5,955)	548,098 (23.8)	1.4	9.2	8.3	61.1	18.5	18.0	1.6	1.4	-0.2	2.9	14.2	23.0
	VPB	VIETNAM PROSPERI	41,300	101,381 (4,406)	193,828 (8.4)	0.0	9.6	8.1	18.8	20.4	19.9	1.8	1.5	1.1	2.2	12.9	45.2
	MBB	MILITARY COMMERC	26,200	73,327 (3,187)	510,643 (22.1)	0.0	8.5	7.1	14.6	19.8	20.1	1.6	1.3	0.5	5.9	14.8	37.6
	HDB	HDBANK	25,500	40,641 (1,766)	123,115 (5.3)	4.2	8.1	6.8	23.3	20.1	21.3	1.7	1.4	-0.2	2.8	7.9	17.9
	STB	SACOMBANK	18,600	33,548 (1,458)	724,737 (31.4)	14.0	15.6	9.4	26.5	9.7	13.5	1.4	1.2	2.3	0.4	22.4	34.3
	TPB	TIEN PHONG COMME	27,850	28,732 (1,249)	124,901 (5.4)	0.0	7.6	5.5	37.5	23.3	24.1	1.4	1.2	-0.3	1.8	1.4	7.5
EIB	VIETNAM EXPORT-I	18,500	22,745 (988)	18,004 (0.8)	0.2	46.3	44.7	27.3	3.6	3.6	1.6	1.6	-1.5	10.0	22.0	16.6	
Bảo hiểm	BVH	BAO VIET HOLDING	61,900	45,950 (1,997)	57,575 (2.5)	21.0	28.5	22.8	15.2	8.2	9.5	2.2	2.0	0.0	1.0	5.9	-5.5
	BMI	BAOMINH INSURANC	26,700	2,439 (106)	8,593 (0.4)	14.2	12.7	11.1	9.1	9.3	10.2	1.0	1.0	-0.2	-0.8	-4.8	-15.5
Chứng khoán	SSI	SSI SECURITIES C	33,300	19,947 (867)	367,636 (15.9)	55.4	15.7	14.7	-3.2	12.7	12.8	-	-	0.1	2.8	6.7	6.5
	VCI	VIET CAPITAL SEC	55,000	9,108 (396)	100,534 (4.4)	71.9	14.7	-	-4.0	15.5	-	-	-	1.3	3.2	27.4	17.5
	HCM	HO CHI MINH CITY	29,200	8,907 (387)	122,114 (5.3)	52.4	19.4	-	-19.0	14.6	-	-	-	2.0	3.1	8.0	7.3
	VND	VNDIRECT SECURIT	27,500	5,734 (249)	203,208 (8.8)	27.2	-	-	36.3	11.2	-	-	-	0.6	18.2	26.4	19.0
Hàng tiêu dùng thiết yếu	VNM	VIET NAM DAIRY P	109,000	227,805 (9,900)	328,806 (14.3)	42.1	19.5	17.8	4.0	34.5	35.1	6.1	5.5	-0.1	-2.8	-0.7	-8.3
	SAB	SAIGON BEER ALCO	192,500	123,447 (5,365)	21,681 (0.9)	36.9	21.2	18.6	7.3	25.3	25.9	4.8	4.4	0.0	-3.3	0.6	-10.8
	MSN	MASAN GROUP CORP	95,100	111,712 (4,855)	118,042 (5.1)	16.5	38.2	24.0	-51.9	13.8	19.4	5.4	4.4	-1.0	-0.6	6.2	3.6
	HNG	HOANG ANH GIA LA	12,450	13,801 (600)	146,901 (6.4)	48.8	-	-	-	-	-	-	-	2.1	2.1	4.7	-15.8
Công nghiệp (vận tải)	VJC	VIETJET AVIATION	131,800	69,042 (3,001)	68,350 (3.0)	11.0	63.8	22.6	-88.3	5.2	18.8	4.2	3.4	-0.9	-0.4	-2.3	5.4
	GMD	GEMADEPT CORP	33,100	9,976 (434)	86,731 (3.8)	10.8	21.9	17.2	-57.0	7.8	10.5	1.7	1.7	1.1	2.6	12.6	9.5
	CII	HO CHI MINH CITY	22,600	5,398 (235)	80,878 (3.5)	38.4	17.8	6.3	65.7	7.3	16.8	-	-	-0.8	-4.8	5.6	15.4
Công nghiệp (Tư bản)	ROS	FLC FAROS CONSTR	3,670	2,083 (091)	136,502 (5.9)	46.4	-	-	-92.4	-	-	-	-	7.0	20.2	59.0	123.7
	GEX	VIETNAM ELECTRIC	21,600	10,411 (452)	184,174 (8.0)	37.7	24.2	12.8	-12.7	9.9	14.7	-	-	-3.2	14.5	20.0	22.7
	CTD	COTECCONS CONSTR	73,200	5,438 (236)	57,718 (2.5)	3.6	10.3	9.9	-52.4	6.1	6.7	0.7	0.7	-0.7	-2.6	-8.3	-7.7
	REE	REE	59,600	18,419 (800)	36,028 (1.6)	0.0	9.3	7.9	-4.5	14.6	13.0	1.3	1.5	1.3	-0.4	-2.7	9.3

Nguồn: Bloomberg, KB Securities Vietnam

Việt Nam – Cổ phiếu tiêu biểu

Ngành	Mã	Tên công ty	Giá bán	Vốn hóa thị trường (VND tỷ, USDmn)	GTGD (VND triệu, USDmn)	Room còn lại (%,-1d)	P/E (X)		EPS CAGR (%)	ROE (%)		P/B (X)		Biến động (%)			
							20E	21E		20E	21E	20E	21E	1D	1W	1M	YTD
Tiền ích	GAS	PETROVIETNAM GAS	90,100	172,447 (7,494)	57,315 (2.5)	46.1	16.6	15.9	-17.5	19.7	19.8	3.2	3.0	-0.2	-1.7	-5.2	2.5
	NT2	PETROVIETNAM NHO	22,850	6,578 (286)	16,737 (0.7)	31.4	14.4	11.6	-10.5	12.4	15.6	1.5	1.5	-0.2	-1.8	-1.6	-9.8
	PPC	PHA LAI THERMAL	26,200	8,400 (365)	15,815 (0.7)	34.1	12.1	11.7	-5.1	11.0	12.2	1.4	1.4	0.4	7.3	0.2	14.5
Nguyên vật liệu	HPG	HOA PHAT GRP JSC	43,850	145,287 (6,314)	747,274 (32.4)	18.0	9.1	8.3	21.9	26.0	23.6	2.1	1.7	0.4	1.0	8.1	19.5
	DPM	PETROVIETNAM FER	17,400	6,809 (296)	46,332 (2.0)	36.5	11.5	14.1	-0.5	9.2	7.5	1.0	1.0	-1.0	-0.2	6.8	8.0
	DCM	PETRO CA MAU FER	13,650	7,226 (314)	60,238 (2.6)	46.5	16.1	16.9	-4.5	9.6	9.0	1.5	1.5	-0.3	-0.8	6.5	27.9
	HSG	HOA SEN GROUP	24,900	11,063 (481)	204,201 (8.9)	38.9	9.3	8.4	67.9	20.2	19.9	1.8	1.6	2.0	4.3	6.5	36.1
	AAA	AN PHÁT BIOPLAST	14,150	3,138 (136)	67,609 (2.9)	97.2	11.4	10.3	17.2	10.3	11.0	0.9	1.0	4.2	5.1	19.0	21.5
Năng lượng	PLX	VIETNAM NATIONAL	56,100	68,375 (2,972)	117,152 (5.1)	4.6	19.2	17.1	-51.0	16.5	17.2	3.0	2.9	0.0	-1.1	-1.2	2.4
	PVD	PETROVIETNAM DRI	23,400	9,854 (428)	166,670 (7.2)	39.9	32.6	20.2	-11.9	1.7	3.1	0.6	0.6	-1.3	-2.0	-7.8	39.5
	PVT	PETROVIET TRANSP	17,900	5,793 (252)	60,132 (2.6)	35.9	8.7	8.1	1.2	13.7	13.9	1.2	1.1	1.7	2.3	0.0	28.6
Hàng tiêu dùng không thiết yếu	MWG	MOBILE WORLD INV	139,500	65,024 (2,826)	77,481 (3.4)	0.0	12.7	10.1	13.7	27.6	27.8	3.1	2.6	-0.5	-1.1	4.1	12.1
	PNJ	PHU NHUAN JEWELR	87,500	19,895 (865)	35,933 (1.6)	0.0	16.6	13.0	2.4	22.6	24.1	3.5	2.9	2.0	1.8	8.1	11.5
	YEG	YEAH1 GROUP CORP	40,300	1,261 (055)	2,209 (0.1)	70.6	-	-	-	-	-	-	-	-6.9	-	-	-31.6
	FRT	FPT DIGITAL RETA	28,200	2,227 (097)	68,360 (3.0)	30.3	17.3	14.5	-75.2	10.2	14.1	-	-	-0.6	4.5	17.0	0.9
	PHR	PHUOC HOA RUBBER	61,900	8,387 (365)	35,835 (1.6)	34.6	9.8	9.8	41.2	26.4	23.4	2.4	2.5	0.0	-0.2	-2.9	-5.2
Chăm sóc sức khỏe	DHG	DHG PHARMACEUTIC	100,300	13,114 (570)	800 (0.0)	45.4	17.2	16.2	10.7	21.1	20.6	3.3	3.1	0.2	-0.6	0.7	-4.5
	PME	PYMEPHARCO JSC	80,200	6,016 (261)	089 (0.0)	11.7	-	-	1.6	-	-	-	-	4.0	-1.4	2.6	2.0
IT	FPT	FPT CORP	78,200	61,301 (2,664)	170,300 (7.4)	0.0	16.4	13.9	15.6	24.4	25.8	3.5	3.1	3.1	2.9	9.5	38.9

Nguồn: Bloomberg, KB Securities Vietnam

KHOẢNG PHÂN TÍCH CÔNG TY CHỨNG KHOẢN KB VIỆT NAM

Giám đốc Khối Phân Tích – Nguyễn Xuân Bình

binhnx@kbsec.com.vn

Phân tích Ví mô & Chiến lược Thị trường

Giám đốc Kinh tế Ví mô & Chiến lược thị trường – Trần Đức Anh

anhtd@kbsec.com.vn

Chuyên viên Phân tích Ví mô – Thái Thị Việt Trinh

trinhhtt@kbsec.com.vn

Chuyên viên Chiến lược Thị trường – Lê Anh Tùng

tungla@kbsec.com.vn

Chuyên viên Phân tích Doanh nghiệp – Trần Thị Phương Anh

anhhttp@kbsec.com.vn

Phân tích Doanh nghiệp (Hà Nội)

Giám đốc Phân tích Doanh nghiệp (Hà Nội) – Dương Đức Hiếu

hieudd@kbsec.com.vn

Chuyên viên Phân tích Công nghệ & Logistics – Nguyễn Anh Tùng

tungna@kbsec.com.vn

Chuyên viên Phân tích Bất động sản – Phạm Hoàng Bảo Nga

ngaphb@kbsec.com.vn

Chuyên viên Phân tích Năng lượng & Vật liệu xây dựng – Nguyễn Ngọc Hiếu

hieunn@kbsec.com.vn

Phân tích Doanh nghiệp (Hồ Chí Minh)

Giám đốc Phân tích Khách hàng Quốc tế (Hồ Chí Minh) – Harrison Kim

harrison.kim@kbf.com

Chuyên viên Phân tích Hàng tiêu dùng & Bán lẻ – Đào Phúc Phương Dung

dungdpp@kbsec.com.vn

Chuyên viên Phân tích Dầu Khí & Thủy sản – Nguyễn Thanh Danh

danhnt@kbsec.com.vn

CTCP CHỨNG KHOÁN KB VIỆT NAM (KBSV)

Trụ sở chính:

Địa chỉ: Tầng G, tầng M, tầng 2 và 7, Tòa nhà Sky City số 88 Láng Hạ, Đống Đa, Hà Nội
Điện thoại: (+84) 24 7303 5333 - Fax: (+84) 24 3776 5928

Chi nhánh Hà Nội:

Địa chỉ: Tầng 1, Tòa nhà VP, số 5 Điện Biên Phủ, Quận Ba Đình, Hà Nội
Điện thoại: (+84) 24 7305 3335 - Fax: (+84) 24 3822 3131

Chi nhánh Hồ Chí Minh:

Địa chỉ: Tầng 2, TNR Tower Nguyễn Công Trứ, 180-192 Nguyễn Trứ, Q1, TP Hồ Chí Minh
Điện thoại: (+84) 28 7303 5333 - Fax: (+84) 28 3914 1969

Chi nhánh Sài Gòn:

Địa chỉ: Tầng 1, Saigon Trade Center, 37 Tôn Đức Thắng, Phường Bến Nghé, Q1, Hồ Chí Minh
Điện thoại: (+84) 28 7306 3338 - Fax: (+84) 28 3910 1611

LIÊN HỆ

Trung Tâm Khách hàng Tổ chức: (+84) 28 7303 5333 – Ext: 2656

Trung Tâm Khách hàng Cá nhân: (+84) 24 7303 5333 – Ext: 2276

Email: ccc@kbsec.com.vn

Website: www.kbsec.com.vn

Hệ thống khuyến nghị

Hệ thống khuyến nghị đầu tư cổ phiếu

(dựa trên kỳ vọng tăng giá tuyệt đối trong 6 tháng tới)

Mua:	Nắm giữ:	Bán:
+15% hoặc cao hơn	trong khoảng +15% và -15%	-15% hoặc thấp hơn

Hệ thống khuyến nghị đầu tư ngành

(dựa trên kỳ vọng tăng giá tuyệt đối trong 6 tháng tới)

Khả quan:	Trung lập:	Kém khả quan:
Vượt trội hơn thị trường	Phù hợp thị trường	Kém hơn thị trường

Ý kiến trong báo cáo này phản ánh đánh giá chuyên môn của (các) chuyên viên phân tích kể từ ngày phát hành và dựa trên thông tin, dữ liệu thu được từ các nguồn mà KBSV cho là đáng tin cậy. KBSV không tuyên bố rằng những thông tin, dữ liệu này là chính xác hoặc đầy đủ. Các quan điểm được trình bày trong báo cáo có thể được thay đổi mà không cần thông báo trước. Khách hàng nên đọc lập xem xét các điều kiện, mục tiêu cụ thể của riêng mình và tự chịu trách nhiệm về các quyết định đầu tư. Chúng tôi sẽ không có trách nhiệm đối với các khoản đầu tư hoặc kết quả của chúng. Những tài liệu này là bản quyền của KBSV và không được sao chép, phân phối lại hoặc sửa đổi mà không có sự đồng ý trước bằng văn bản của KBSV. Nhận xét và quan điểm trong báo cáo này có tính chất đưa thông tin chung, chỉ nhằm mục đích tham khảo và không được phép sử dụng cho bất kỳ mục đích nào khác.